

JTR-H

21/200 · 23/250 · 21/350 · 23/500 · 30/500

European homologation - Approved for road transport, up to 1.5 kg max GVW.
Omologazione Europea - Omologato per il trasporto stradale, max 1,5 kg di GVW massimo.

Green Power
WEED CONTROL system

NEW POWERSTEAM system



Manual low-pressure hose reel with 50 m 3/4" hose.

Naspo bassa pressione manuale con 50 m tubo 3/4"



Automatic-winding HP hose reel (versions up to 350 bar) or manual (500 bar versions)

Naspo HP ad avvolgimento automatico (versioni fino a 350 bar) o manuale (versioni 500 bar)



Heavy duty single axle trailer complete with high load capacity tires

Rimorchio monoasse per utilizzi gravosi completo di pneumatici ad elevata capacità di carico




Single or double boiler with anti-scale device and tank

Singola o doppia caldaia con dispositivo anticalcare e serbatoio

Front and rear cover and watertank in Fiberglass

Copertura anteriore e posteriore e serbatoio dell'acqua in vetroresina

FOR MORE INFO
 MAGGIORI INFORMAZIONI











GENERAL FEATURES · CARATTERISTICHE GENERALI

- Water cooled Yanmar or Kohler diesel engine, with electric starter
- Single axle trailer with rear lights and reflectors, automatic reverse gear, parking brakes, high load tyres, ABS and Mudguards
- Towing eye for a 50 mm diam. sphere type
- Fiberglass cover
- 600 l water tank with low level alarm (A)
- Water cooled Yanmar or Kohler diesel engine with electric starter
- Manual throttle control (Automatic on 20/500 and 30/500)
- RW/TW Comet pump with pulley and belt transmission or reducer
- Pressure gauge, pressure regulator, safety valve and manual throttle (automatic on 20/500 or 30/500 models)
- Automatic high pressure hose reel
- Manual hose reel with 35m hose for refill
- Front/Rear cover and watertank of 600l capacity in Fiberglass
- Diesel (single or twin) heater with electronic temperature control system and anti-scale device
- 20/50 m high pressure hose 3/8" (not included)
- Working light (not included)
- Motore diesel Yanmar o Kohler raffreddato ad acqua, con avviamento elettrico
- Carrello monoasse con luci posteriori e riflettori, retromarcia automatica, freno di stazionamento, pneumatici per carichi elevati, ABS e parafanghi
- Occhiello sferico di traino diametro 50 mm
- Cofanatura in fibra di vetro
- Serbatoio acqua 600 litri con allarme livello minimo (A)
- Motore diesel Kohler o Yanmar raffreddato ad acqua, con avviamento elettrico
- Acceleratore di giri manuale (Automatico su 20/500 e 30/500)
- Pompa Comet RW/TW trasmissione a cinghia e puleggia o riduttore
- Manometro, regolatore di pressione, valvola di sicurezza e acceleratore manuale (automatico sui modelli 20/500 o 30/500)
- Avvolgitubo automatico ad alta pressione
- Avvolgitubo manuale con tubo da 35 m per ricarica
- Coperchio anteriore / posteriore e serbatoio d'acqua di capacità 600l in vetroresina
- Riscaldatore diesel (singolo o doppio) con sistema elettronico di controllo della temperatura e dispositivo anticalcare
- Tubo alta pressione 20/50 m 3/8 "(non incluso)
- Faro di lavoro (not included)



TECHNICAL FEATURES · CARATTERISTICHE TECNICHE

MODELS MODELLI	 l/min	 bar	 type	HP	kW	 600 lt cm (L x W x H)	kg
 JTR-H 21/200	21	200	Kohler KDW 702	17	12,6	337x164x154	≥ 650
 JTR-H 23/250	23	250	Kohler KDW 1003	26	19	337x164x154	≥ 650
 JTR-H 21/350 T	21	350	Kohler KDW 1404	26	19	337x164x154	≥ 650
 JTR-H 23/350	23	350	Kohler KDW 1404	26	19	337x164x154	≥ 650
JTR-H 23/500	23	500	Yanmar 3TNV88C	32,2	26	337x164x154	≥ 650
JTR-H 30/500 T	30	500	Kohler KDW 2204 *	53	37,5	337x164x154	≥ 650

* Stage III | Data refers to standard configurations. Available on request with hydraulic/electric motor · Dati riferiti alle unità con dotazione standard. Disponibile su richiesta con motore idraulico/elettrico

ACCESSORIES ON REQUEST · ACCESSORI A RICHIESTA



Gun kit with different type of cleaning lances
Kit pistola con varie tipologie di lance da lavaggio



M24x1,5 floorwash kit
Kit lavapavimenti
M24x1,5



Hydro-sandblasting kit
Kit per idrosabbatura



Lancia a vapore per diserbo angolata e carrellata
Bent and Wheeled weed killer steam lance