



# EASY POWER XL D TIER III



**Il massimo delle prestazioni e della libertà d'uso**  
Maximum performances and freedom of use

## SETTORI DI UTILIZZO



## SECTOR OF USE



HPP ELH



HPP EV



HPP EFV








Versione Skid



- Robusto telaio composto da tubolari verniciati con trattamenti anticorrosivi
- Pannelli di rivestimento in acciaio inox AISI 304
- Pratici alloggiamenti per pistola e lancia
- Motore 4 cilindri Hatz Tier III
- Pompa di rilancio per aumentare la pressione dell'acqua in aspirazione pompa, con serbatoio 65 lt in acciaio inox a partire da 1000 bar
- Trasmissione cinghia-puleggia
- Quadro di avviamento e comando industriale in bassa tensione (12V)
- In versione skid su 4 piedi antivibranti oppure in versione trolley con 2 ruote piene Ø 400 con asse in acciaio e cuscinetti a sfere + 2 ruote girevoli con freno

- Sturdy painted tubular frame with anti-corrosion treatment
- AISI 304 stainless-steel coated panels
- Practical housings for gun and lance
- Hatz Tier III 4-cylinder engine
- Booster pump to increase water pressure at pump inlet, with 65 lt stainless steel water tank starting from 1000 bar
- Belt-pulley transmission
- Industrial low-voltage (12V) power and control panel
- Available in skid version with 4x anti-vibration feet or in trolley version with 2 x Ø 400 solid wheels with steel axle and ball bearings + 2 castor wheels with brake

Modello Model	Pompa Pump	RPM							
			l/min	bar	type	HP	kW	kg	(L x W x H) cm
EASY POWER XL D 38/500 PBS	HPP ELH	2800	38	500	Hatz 3L41C	53,0	39,5	740	160 x 123 x 120
EASY POWER XL D 30/600 PBS	HPP ELH		30	600					
EASY POWER XL D 19/1000 PBS	HPP EV		19	1000					
EASY POWER XL D 17/1100 PBS	HPP EFV		17	1100					
EASY POWER XL D 15/1250 PBS	HPP EFV		15	1250					
EASY POWER XL D 13/1500 PBS	HPP EFV		13	1500					