



# EASY POWER B



Qualità costruttiva che dura nel tempo  
Quality construction that lasts over time

## SETTORI DI UTILIZZO



## SECTOR OF USE








Comet TW 500  
Premium



Comet TW 700 bar  
Premium



- 4 ruote schiumate Ø 350mm con effetto pneumatico
- Motori benzina B&S Vanguard 31 HP e Honda GX690 22 HP
- Riduttore di giri (con pompa a 1560 rpm)
- Avviamento elettrico
- Dispositivo di Sicurezza mancanza olio motore (oil-alert)
- Contatore
- Deceleratore automatico per la riduzione del numero di giri in fase di by-pass
- Valvola a ripristino graduale della pressione in acciaio inox con EASY-START
- Valvola termostatica
- Filtro acqua di grande dimensione in ingresso pompa a cartuccia ispezionabile
- Ø 350mm 4 wheels with foamed-acting pneumatic
- B&S Vanguard 31 HP and Honda GX690 22 HP petrol engines
- Gearbox (with 1560 rpm pump)
- Electrical starting
- No engine-oil safety device (oil-alert)
- Hours meter
- Automatic decelerator to reduce the number of revs in the bypass phase
- Stainless steel gradual pressure restoration valve with EASY-START
- Thermostatic valve
- Big water filter at pump inlet, readily serviceable cartridge type

Modello Model	Pompa Pump	RPM							
			l/min	bar	type	HP	kW	kg	(L x W x H) cm
EASY POWER B 21/350	TW Premium	3400	21	350	Honda GX690	22,0	16,4	150	100 x 82 x 85
EASY POWER B 21/500	Comet TW 500		21	500	Vanguard 31 HP	31,0	23,0		
EASY POWER B 15/700	TW Premium 700		15	700					