


WATER BLASTING EQUIPMENT

WB SERIES

Unità altissima pressione per utilizzo industriale *Ultra High Pressure units for industrial uses*

Con pompe fino a 2800 bar - 400 kW
With pumps up to 2800 bar - 400 kW



MOTORE: elettrico o diesel

ENGINE: *electric or diesel*

VERSIONI con configurazione:
Manuale, Pneumatica, con Inverter

VERSIONS with configuration:
Manual, Pneumatic, with Inverter

ALLESTIMENTO: Solo basamento, Basamento con copertura, Basamento con cabina insonorizzata, Telaio con carrello più tetto di copertura, Telaio con carrello + Cabina insonorizzata, Telaio con carrello stradale + Cabina insonorizzata

EQUIPMENT: *Base only, Base with cover, Base with soundproof cabin, Frame with trolley plus roof covering, Frame with trolley + Soundproof cabin, Frame with road trolley + Soundproof cabin*



QUADRO COMANDI: Pannello di controllo plc di gestione attrezzature, motore e pompa con sicurezze ed allarmi

CONTROL PANEL: *Plc display control panel for equipment, motor and pump management with safety devices and alarms*



OPZIONI: Pompa centrifuga, Serbatoio acqua, Kit attrezzi di manutenzione per pompa a pistoni, Stabilizzatore di pressione HP, Stabilizzatore Bassa Pressione, secondo filtro in acciaio inox





OPTIONS: *Centrifugal pump, Water tank, Maintenance tool kit for piston pump, HP pressure stabilizer, Low pressure stabilizer, second stainless steel filter*



UNITÀ DIESEL

DIESEL UNITS


MODELLI MODELS	 kW (HP)		
		l/min	bar
PTC 3 D	75 (102)	256	125
		171	185
		135	235
		13	2500
PTC 3 D 90	90 (122)	316	130
		212	200
		135	300
		13	2600
PTC 4 D	110 (150)	420	130
		360	150
		46	1400
		22	2600
PTC 4 D 130	130 (177)	420	130
		360	150
		300	180
		250	220
PTC 5 D	160 (217)	480	145
		420	170
		360	200
		33	2500
PTC 6 D	250 (340)	228	600
		138	1000
		101	1470
		41	2800
PTC 7 D	350 (476)	1310	140
		613	300
		188	1000
		70	2500
PTC 7 D 400	400 (544)	1146	200
		740	320
		223	1000
		176	1250

CONFIGURAZIONI

A) SKID





B) ROOF SKID



UNITÀ ELETTRICHE

ELECTRICAL UNITS

MODELLI MODELS	 kW (HP)		
		l/min	bar
PTC 3 E	75 (102)	150	270
		38	1000
		22	2000
		13	2800
PTC 3 E 90	90 (122)	283	150
		96	440
		45	930
		13	2800
PTC 4 E	110 (150)	190	320
		96	640
		34	1800
		22	2800
PTC 4 E 130	130 (177)	420	140
		360	160
		300	190
		250	230
PTC 5 E	160 (217)	228	355
		88	1000
		40	2000
		26	2800
PTC 6 E	250 (340)	228	600
		115	1200
		101	1470
		41	2800
PTC 7 E	400 (536)	176	1250
		223	1000

• CONFIGURATIONS

C) CANOPY















D) TRAILER



WB SERIES

ACCESSORI CONSIGLIATI • RECOMMENDED ACCESSORIES

 <p>Ugelli per lance flessibili <i>Nozzle for flexible</i></p>	 <p>Ugelli rotanti <i>Rotating nozzles</i></p>	 <p>Pistole Dry-Shut e Dump <i>Dry shut and dump shut guns</i></p>	 <p>KATANA 45 K/ 3100 bar Pistola a braccio rotante ad azionamento pneumatico, doppio grilletto e portaugello per inserti in zaffiro 04 o 06. <i>Pneumatically driven rotary boom gun, double trigger and nozzle holder for 04 or 06 sapphire inserts.</i></p>
 <p>SCIMITAR Ugelli rotanti ad alta efficacia <i>Highly effective self-rotary waterblasting tools</i></p>	 <p>Tubi per alta ed altissima pressione <i>High pressure and ultra high pressure hoses</i></p>	 <p>Lance flessibili <i>Flexible lances</i></p>	 <p>TEMPEST 2800bar/40Kpsi Robusto ugello auto-rotante con speciale freno magnetico <i>Robust self rotating nozzle with a special magnetic break system</i></p>
 <p>POWER BOX 3/2" Valvole di regolazione per altissima pressione <i>Ultra high pressure control valve</i></p>	 <p>MULTI-JET 2800 bar (40K psi) Sistema di preparazione per pavimenti e scafi <i>Preparation system for floors and hulls</i></p>	 <p>Abbigliamento protettivo per Waterjetting <i>Protective clothing for waterjetting</i></p>	 <p>Valvola a pedale di scarico 1500bar / 22kpsi in acciaio con cartuccia <i>Dump foot valve 1500bar / 22kpsi, Stainless steel valve with cartridge</i></p>